

**CONTUL DE EXECUTIE AL INSTITUTIILOR PUBLICE FINANTATE
DIN VENITURI PROPRII SI SUBVENTII DIN BUGETUL LOCAL - CHELTUIELI**

31.03.2015

Pag. 1 - lei-

Capi- tol	Sub- capi- tol	Pa- ra- graf	Gru- pa / Titlu	Ar- ti- col	Ali- ne- at	Denumire indicator	Credite de angajament	Credite bugetare		Angajamente bugetare	Angajamente legale	Plati efectuate	Angajamente legale de platit	Cheltuieli efective
								anuale aprobrate la finele perioadei de raportare	trimestriale cumulate					
A						B	1	2	3	4	5	6	7=5-6	8
5010						TOTAL CHELTUIELI DIN VENITURI PROPRII SI SUBVENTII	1.005.000	229.554.150	74.696.000	120.826.770	120.826.770	40.473.117	80.353.653	40.965.154
5410						ALTE SERVICII PUBLICE GENERALE		802.000	180.600	477.079	477.079	127.917	349.162	143.793
	10					Servicii publice comunitare de evidenta a persoanelor		802.000	180.600	477.079	477.079	127.917	349.162	143.793
6610						SANATATE		215.949.150	70.972.400	115.041.591	115.041.591	38.420.716	76.620.875	38.881.335
	06					Servicii medicale in unitati sanitare cu paturi		215.949.150	70.972.400	115.041.591	115.041.591	38.420.716	76.620.875	38.881.335
		01				Spitale generale		215.949.150	70.972.400	115.041.591	115.041.591	38.420.716	76.620.875	38.881.335
6710						CULTURA, RECREERE SI RELIGIE	1.005.000	11.290.000	3.086.000	4.152.270	4.152.270	1.634.172	2.518.098	1.583.033
	03					Servicii culturale	1.005.000	11.290.000	3.086.000	4.152.270	4.152.270	1.634.172	2.518.098	1.583.033
		03				Muzee		6.360.000	1.680.000	2.978.647	2.978.647	1.218.586	1.760.061	1.109.631
		04				Instituti publice de spectacole si concerte		200.000	45.000	105.004	105.004	14.253	90.751	19.189
		05				Scoli populare de arta si meserii		1.203.000	314.000	272.669	272.669	200.357	72.312	249.253
		11				Edituri		119.000	12.000					2.741
		30				Alte servicii culturale	1.005.000	3.408.000	1.035.000	795.950	795.950	200.976	594.974	202.219
6810						ASIGURARI SI ASISTENTA SOCIALA		163.000	42.000					32.429
	50					Alte cheltuieli in domeniul asigurari- lor si asistentei sociale		163.000	42.000					32.429
		50				Alte cheltuieli in domeniul asistentei sociale		163.000	42.000					32.429
8310						AGRICULTURA, SILVICULTURA, SI VANATOARE		1.350.000	415.000	1.155.830	1.155.830	290.312	865.518	324.564
	03					Agricultura		1.350.000	415.000	1.155.830	1.155.830	290.312	865.518	324.564
		07				Camere agricole		1.350.000	415.000	1.155.830	1.155.830	290.312	865.518	324.564

TOTAL JUDET

DETALIEREA CHELTUIELILOR
INSTITUTII PUBLICE FINANTATE DIN VENITURI PROPRII
SI SUBVENTII DIN BUGETUL LOCAL

Pag. 2 - lei-

Capi- tol	Sub- capi- tol	Pa- ra- graf	Gru- pa / Titlu	Ar- ti- col	Ali- ne- at	Denumire indicator	Credite de angajament	Credite bugetare		Angajamente bugetare	Angajamente legale	Plati efectuate	Angajamente legale de platit	Cheltuieli efective
								anuale aprobrate la finele perioadei de raportare	trimestriale cumulate					
A						B	1	2	3	4	5	6	7=5-6	8
5010						TOTAL CHELTUIELI DIN VENITURI PROPRII SI SUBVENTII	1.005.000	229.554.150	74.696.000	120.826.770	120.826.770	40.473.117	80.353.653	40.965.154
01						CHELTUIELI CURENTE	1.005.000	194.652.230	65.137.080	116.536.019	116.536.019	38.570.197	77.965.822	40.221.390
10						TITLUL I CHELTUIELI DE PERSONAL		91.255.000	24.831.810	87.428.894	87.428.894	22.482.832	64.946.062	22.723.477
20						TITLUL II BUNURI SI SERVICII		101.901.120	39.678.990	29.019.724	29.019.724	15.999.964	13.019.760	17.431.882
56						TITLUL VIII PROIECTE CU FINANTARE DIN FONDURI EXTERNE NERAMBURSABILE (FEN)								
						POSTADERARE	1.005.000	1.005.000	503.000	22.778	22.778	22.778		1.408
59						TITLUL XI ALTE CHELTUIELI		491.110	123.280	64.623	64.623	64.623		64.623
70						CHELTUIELI DE CAPITAL		34.901.920	9.558.920	4.369.023	4.369.023	1.981.192	2.387.831	743.764
71						TITLUL XIII ACTIVE NEFINANCIARE		34.901.920	9.558.920	4.369.023	4.369.023	1.981.192	2.387.831	743.764
84						PLATI EFECTUATE IN ANII PRECEDENTI SI RECUPERATE IN ANUL CURENT				-78.272	-78.272	-78.272		
85						Titlul XIX PLATI EFECTUATE IN ANII PRECEDENTI SI RECUPERATE IN ANUL CURENT				-78.272	-78.272	-78.272		
5410						ALTE SERVICII PUBLICE GENERALE		802.000	180.600	477.079	477.079	127.917	349.162	143.793
01						CHELTUIELI CURENTE		737.000	180.600	480.244	480.244	131.082	349.162	137.871
10						TITLUL I CHELTUIELI DE PERSONAL		460.000	119.800	460.000	460.000	110.838	349.162	109.863
10 01						Cheltuieli salariale in bani		389.700	98.400	389.700	389.700	90.917	298.783	89.712
10 01 01						Salarii de baza		346.100	86.200	346.100	346.100	80.841	265.259	81.095
10 01 05						Sporuri pentru conditii de munca		37.600	9.700	37.600	37.600	8.345	29.255	8.566
10 01 13						Indemnizatii de delegare		2.500	500	2.500	2.500	51	2.449	51
10 01 30						Alte drepturi salariale in bani		3.500	2.000	3.500	3.500	1.680	1.820	
10 03						Contributii		70.300	21.400	70.300	70.300	19.921	50.379	20.151
10 03 01						Contributii de asigurari sociale de stat		48.500	15.300	48.500	48.500	14.349	34.151	14.339
10 03 02						Contributii de asigurari de somaj		1.600	400	1.600	1.600	382	1.218	383

Capi- tol	Sub- capi- tol	Pa- ra- graf	Gru- pa / Titlu	Ar- ti- col	Ali- ne- at	Denumire indicator	Credite de angajament	Credite bugetare		Angajamente bugetare	Angajamente legale	Plati efectuate	Angajamente legale de platit	Cheltuieli efective
								anuale aprobrate la finele perioadei de raportare	trimestriale cumulate					
A						B	1	2	3	4	5	6	7=5-6	8
			10	03	03	Contributii de asigurari sociale de sanatate		17.300	5.000	17.300	17.300	4.635	12.665	4.663
			10	03	04	Contributii de asigurari pentru accidente de munca si boli profesionale		700	200	700	700	118	582	117
			10	03	06	Contributii pentru concedii si indemnizatii		2.200	500	2.200	2.200	437	1.763	649
			20			TITLUL II BUNURI SI SERVICII		277.000	60.800	20.244	20.244	20.244		28.008
			20	01		Bunuri si servicii		122.200	39.300	17.883	17.883	17.883		22.966
			20	01	01	Furnituri de birou		17.000	4.400	2.537	2.537	2.537		1.416
			20	01	02	Materiale pentru curatenie		4.500	1.500					136
			20	01	03	Incalzit, iluminat si forta motrica		16.500	6.500	6.236	6.236	6.236		6.236
			20	01	04	Apa, canal si salubritate		1.400	400	295	295	295		295
			20	01	05	Carburanti si lubrifianti		9.000	4.500					1.664
			20	01	08	Posta, telecomunicatii, radio, tv, internet		40.000	11.000	8.715	8.715	8.715		8.796
			20	01	09	Materiale si prestari de servicii cu caracter functional		17.000	2.000	100	100	100		3.454
			20	01	30	Alte bunuri si servicii pentru intretinere si functionare		16.800	9.000					969
			20	02		Reparatii curente		53.000	3.000					
			20	05		Bunuri de natura obiectelor de inventar		14.500	500					
			20	05	30	Alte obiecte de inventar		14.500	500					
			20	06		Deplasari, detasari, transferari		40.000	6.000					
			20	06	01	Deplasari interne, detasari, transferari		40.000	6.000					
			20	11		Carti, publicatii si materiale documentare		5.200	1.000	372	372	372		951
			20	13		Pregatire profesionala		10.000	4.000					
			20	14		Protectia muncii		16.100	3.000	744	744	744		744

Capi- tol	Sub- capi- tol	Pa- ra- graf	Gru- pa / Titlu	Ar- ti- col	Ali- ne- at	Denumire indicator	Credite de angajament	Credite bugetare		Angajamente bugetare	Angajamente legale	Plati efectuate	Angajamente legale de platit	Cheltuieli efective
								anuale aprobrate la finele perioadei de raportare	trimestriale cumulate					
A						B	1	2	3	4	5	6	7=5-6	8
			20	30		Alte cheltuieli		16.000	4.000	1.245	1.245	1.245		3.347
			20	30	03	Prime de asigurare non-viata		4.000	1.000					2.102
			20	30	30	Alte cheltuieli cu bunuri si servicii		12.000	3.000	1.245	1.245	1.245		1.245
			70			CHELTUIELI DE CAPITAL		65.000						5.922
			71			TITLUL XIII ACTIVE NEFINANCIARE		65.000						5.922
			71	01		Active fixe		65.000						5.922
			71	01	02	Masini, echipamente si mijloace de transport		65.000						4.212
			71	01	30	Alte active fixe (inclusiv reparatii capitale)								1.710
			84			PLATI EFECTUATE IN ANII PRECEDENTI SI RECUPERATE IN ANUL CURENT				-3.165	-3.165	-3.165		
			85			Titlul XIX PLATI EFECTUATE IN ANII PRECEDENTI SI RECUPERATE IN ANUL CURENT				-3.165	-3.165	-3.165		
			85	01		Plati efectuate in anii precedenti si recuperate in anul curent				-3.165	-3.165	-3.165		
			85	01	01	Plati efectuate in anii precedenti si recuperate in anul curent (SF)				-3.165	-3.165	-3.165		
6610						SANATATE		215.949.150	70.972.400	115.041.591	115.041.591	38.420.716	76.620.875	38.881.335
			01			CHELTUIELI CURENTE		181.932.230	61.663.480	110.819.248	110.819.248	36.586.204	74.233.044	38.204.359
			10			TITLUL I CHELTUIELI DE PERSONAL		85.994.000	23.439.010	82.724.235	82.724.235	21.373.200	61.351.035	21.594.357
			10	01		Cheltuieli salariale in bani		66.362.300	18.019.480	66.350.855	66.350.855	16.653.644	49.697.211	16.752.067
			10	01	01	Salarii de baza		46.024.300	12.356.080	46.024.300	46.024.300	11.626.707	34.397.593	11.777.017
			10	01	05	Sporuri pentru conditii de munca		9.399.000	2.723.600	9.399.000	9.399.000	2.310.159	7.088.841	2.350.529
			10	01	06	Alte sporuri		6.310.200	1.677.300	6.310.200	6.310.200	1.654.494	4.655.706	1.599.016
			10	01	11	Fond aferent platii cu ora		3.418.500	915.500	3.418.500	3.418.500	842.318	2.576.182	823.785
			10	01	13	Indemnizatii de delegare		13.000	3.500	1.555	1.555	1.498	57	1.538

Capi- tol	Sub- capi- tol	Pa- ra- graf	Gru- pa / Titlu	Ar- ti- col	Ali- ne- at	Denumire indicator	Credite de angajament	Credite bugetare		Angajamente bugetare	Angajamente legale	Plati efectuate	Angajamente legale de platit	Cheltuieli efective
								anuale aprobrate la finele perioadei de raportare	trimestriale cumulate					
A						B	1	2	3	4	5	6	7=5-6	8
			10	01	30	Alte drepturi salariale in bani		1.197.300	343.500	1.197.300	1.197.300	218.468	978.832	200.182
			10	02		Cheltuieli salariale in natura		4.543.570	1.208.800	1.285.250	1.285.250	958.499	326.751	1.040.081
			10	02	01	Tichete de masa		4.543.570	1.208.800	1.285.250	1.285.250	958.499	326.751	1.040.081
			10	03		Contributii		15.088.130	4.210.730	15.088.130	15.088.130	3.761.057	11.327.073	3.802.209
			10	03	01	Contributii de asigurari sociale de stat		10.554.500	2.927.300	10.554.500	10.554.500	2.640.246	7.914.254	2.660.323
			10	03	02	Contributii de asigurari de somaj		333.830	108.350	333.830	333.830	82.912	250.918	83.576
			10	03	03	Contributii de asigurari sociale de sanatate		3.480.200	974.600	3.480.200	3.480.200	862.278	2.617.922	869.193
			10	03	04	Contributii de asigurari pentru accidente de munca si boli profesionale		188.400	57.380	188.400	188.400	46.681	141.719	47.039
			10	03	06	Contributii pentru concedii si indemnizatii		531.200	143.100	531.200	531.200	128.940	402.260	142.078
			20			TITLUL II BUNURI SI SERVICII		95.447.120	38.101.190	28.030.390	28.030.390	15.148.381	12.882.009	16.545.379
			20	01		Bunuri si servicii		34.421.090	13.904.690	10.218.580	10.218.580	6.352.113	3.866.467	6.692.032
			20	01	01	Furnituri de birou		550.000	277.000	110.724	110.724	83.142	27.582	78.963
			20	01	02	Materiale pentru curatenie		883.000	414.000	168.356	168.356	119.815	48.541	106.042
			20	01	03	Incalzit, iluminat si forta motrica		4.366.000	2.093.000	1.917.939	1.917.939	1.544.345	373.594	1.443.820
			20	01	04	Apa, canal si salubritate		1.678.000	656.000	405.495	405.495	278.774	126.721	272.427
			20	01	05	Carburanti si lubrifianti		153.600	82.600	26.120	26.120	21.280	4.840	21.814
			20	01	06	Piese de schimb		1.161.000	524.000	468.963	468.963	71.918	397.045	375.215
			20	01	07	Transport		548.000	221.000	82.950	82.950	69.831	13.119	62.233
			20	01	08	Posta, telecomunicatii, radio, tv, internet		530.500	247.000	138.489	138.489	102.222	36.267	98.341
			20	01	09	Materiale si prestari de servicii cu caracter functional		7.150.100	2.887.500	2.188.577	2.188.577	1.308.368	880.209	1.479.465
			20	01	30	Alte bunuri si servicii pentru intretinere si functionare		17.400.890	6.502.590	4.710.967	4.710.967	2.752.418	1.958.549	2.753.712

Capi- tol	Sub- capi- tol	Pa- ra- graf	Gru- pa / Titlu	Ar- ti- col	Ali- ne- at	Denumire indicator	Credite de angajament	Credite bugetare		Angajamente bugetare	Angajamente legale	Plati efectuate	Angajamente legale de platit	Cheltuieli efective
								anuale aprobrate la finele perioadei de raportare	trimestriale cumulate					
A						B	1	2	3	4	5	6	7=5-6	8
	20	02				Reparatii curente		2.640.000	1.040.000	256.151	256.151	201.908	54.243	204.749
	20	03				Hrana		3.864.000	1.658.000	1.223.213	1.223.213	620.672	602.541	682.868
	20	03	01			Hrana pentru oameni		3.864.000	1.658.000	1.223.213	1.223.213	620.672	602.541	682.868
	20	04				Medicamente si materiale sanitare		50.839.530	19.417.000	15.485.074	15.485.074	7.541.535	7.943.539	8.342.008
	20	04	01			Medicamente		37.840.810	14.074.880	12.376.952	12.376.952	5.590.170	6.786.782	6.678.172
	20	04	02			Materiale sanitare		7.437.820	2.984.520	1.638.765	1.638.765	1.022.110	616.655	997.605
	20	04	03			Reactivi		2.426.300	931.000	535.254	535.254	343.743	191.511	281.053
	20	04	04			Dezinfectanti		3.134.600	1.426.600	934.103	934.103	585.512	348.591	385.178
	20	05				Bunuri de natura obiectelor de inventar		757.000	394.000	116.027	116.027	55.625	60.402	
	20	05	01			Uniforme si echipament		135.000	99.000	22.032	22.032	17.692	4.340	
	20	05	03			Lenjerie si accesorii de pat		30.000	30.000					
	20	05	30			Alte obiecte de inventar		592.000	265.000	93.995	93.995	37.933	56.062	
	20	06				Deplasari, detasari, transferari		218.000	70.500	23.745	23.745	23.432	313	23.391
	20	06	01			Deplasari interne, detasari, transferari		208.000	66.500	23.745	23.745	23.432	313	23.391
	20	06	02			Deplasari in strainatate		10.000	4.000					
	20	09				Materiale de laborator		710.000	222.000	90.283	90.283	58.267	32.016	46.303
	20	11				Carti, publicatii si materiale documentare		50.000	23.000	5.037	5.037	5.037		5.093
	20	12				Consultanta si expertiza		72.000	30.000	23.808	23.808	17.856	5.952	17.856
	20	13				Pregatire profesionala		191.000	81.000	36.060	36.060	36.060		23.717
	20	14				Protectia muncii		98.000	70.000	14.141	14.141	4.903	9.238	13.448
	20	30				Alte cheltuieli		1.586.500	1.191.000	538.271	538.271	230.973	307.298	493.914
	20	30	01			Reclama si publicitate		60.000	55.000	2.248	2.248	1.836	412	2.248
	20	30	04			Chirii		81.000	31.000	23.912	23.912	14.847	9.065	13.984
	20	30	30			Alte cheltuieli cu bunuri si servicii		1.445.500	1.105.000	512.111	512.111	214.290	297.821	477.682
	59					TITLUL XI ALTE CHELTUIELI		491.110	123.280	64.623	64.623	64.623		64.623
	59	01				Burse		491.110	123.280	64.623	64.623	64.623		64.623
	70					CHELTUIELI DE CAPITAL		34.016.920	9.308.920	4.297.450	4.297.450	1.909.619	2.387.831	676.976


Capi- tol	Sub- capi- tol	Pa- ra- graf	Gru- pa / Titlu	Ar- ti- col	Ali- ne- at	Denumire indicator	Credite de angajament	Credite bugetare		Angajamente bugetare	Angajamente legale	Plati efectuate	Angajamente legale de platit	Cheltuieli efective
								anuale aprobrate la finele perioadei de raportare	trimestriale cumulate					
A						B	1	2	3	4	5	6	7=5-6	8
			71			TITLUL XIII ACTIVE NEFINANCIARE		34.016.920	9.308.920	4.297.450	4.297.450	1.909.619	2.387.831	676.976
			71	01		Active fixe		34.016.920	9.308.920	4.297.450	4.297.450	1.909.619	2.387.831	676.976
			71	01	01	Constructii		14.293.400	3.659.400	3.645.821	3.645.821	1.257.990	2.387.831	
			71	01	02	Masini, echipamente si mijloace de transport		19.723.520	5.649.520	651.629	651.629	651.629		648.348
			71	01	03	Mobilier, aparatura birotica si alte active corporale								22.052
			71	01	30	Alte active fixe (inclusiv reparatii capitale)								6.576
			84			PLATI EFECTUATE IN ANII PRECEDENTI SI RECUPERATE IN ANUL CURENT				-75.107	-75.107	-75.107		
			85			Titlul XIX PLATI EFECTUATE IN ANII PRECEDENTI SI RECUPERATE IN ANUL CURENT				-75.107	-75.107	-75.107		
			85	01		Plati efectuate in anii precedenti si recuperate in anul curent				-75.107	-75.107	-75.107		
			85	01	01	Plati efectuate in anii precedenti si recuperate in anul curent (SF)				-75.107	-75.107	-75.107		
6710						CULTURA, RECREERE SI RELIGIE	1.005.000	11.290.000	3.086.000	4.152.270	4.152.270	1.634.172	2.518.098	1.583.033
			01			CHELTUIELI CURENTE	1.005.000	10.470.000	2.836.000	4.080.697	4.080.697	1.562.599	2.518.098	1.546.228
			10			TITLUL I CHELTUIELI DE PERSONAL		3.711.000	959.000	3.154.659	3.154.659	744.560	2.410.099	761.735
			10	01		Cheltuieli salariale in bani		2.960.800	766.400	2.506.066	2.506.066	613.101	1.892.965	625.549
			10	01	01	Salarii de baza		2.378.800	610.400	2.081.417	2.081.417	486.094	1.595.323	501.043
			10	01	05	Sporuri pentru conditii de munca		210.000	55.000	189.798	189.798	36.063	153.735	38.331
			10	01	11	Fond aferent platii cu ora		191.000	55.000	54.851	54.851	54.851		62.066
			10	01	12	Indemnizatii platite unor persoane din afara unitatii		7.000	3.000	7.000	7.000	1.506	5.494	1.506
			10	01	13	Indemnizatii de delegare		54.000	13.000	53.000	53.000	10.323	42.677	3.669

Capi- tol	Sub- capi- tol	Pa- ra- graf	Gru- pa / Titlu	Ar- ti- col	Ali- ne- at	Denumire indicator	Credite de angajament	Credite bugetare		Angajamente bugetare	Angajamente legale	Plati efectuate	Angajamente legale de platit	Cheltuieli efective
								anuale aprobrate la finele perioadei de raportare	trimestriale cumulate					
A						B	1	2	3	4	5	6	7=5-6	8
			10	01	30	Alte drepturi salariale in bani		120.000	30.000	120.000	120.000	24.264	95.736	18.934
			10	03		Contributii		750.200	192.600	648.593	648.593	131.459	517.134	136.186
			10	03	01	Contributii de asigurari sociale de stat		536.000	135.600	464.949	464.949	94.716	370.233	98.009
			10	03	02	Contributii de asigurari de somaj		17.320	6.080	14.888	14.888	2.810	12.078	2.891
			10	03	03	Contributii de asigurari sociale de sanatate		163.100	40.750	139.666	139.666	31.039	108.627	32.044
			10	03	04	Contributii de asigurari pentru accidente de munca si boli profesionale		7.700	2.650	6.937	6.937	1.016	5.921	1.047
			10	03	06	Contributii pentru concedii si indemnizatii		26.080	7.520	22.153	22.153	1.878	20.275	2.195
			20			TITLUL II BUNURI SI SERVICII		5.754.000	1.374.000	903.260	903.260	795.261	107.999	783.085
			20	01		Bunuri si servicii		3.223.000	866.000	753.919	753.919	649.712	104.207	708.251
			20	01	01	Furnituri de birou		110.500	24.000	2.803	2.803	2.803		16.575
			20	01	02	Materiale pentru curatenie		59.500	13.000	279	279	279		1.735
			20	01	03	Incalzit, iluminat si forta motrica		330.500	104.000	138.361	138.361	102.810	35.551	138.361
			20	01	04	Apa, canal si salubritate		25.500	7.000	3.777	3.777	3.777		3.777
			20	01	05	Carburanti si lubrifianti		110.000	26.000	20.365	20.365	20.365		24.982
			20	01	06	Piese de schimb		15.000	4.000					618
			20	01	08	Posta, telecomunicatii, radio, tv, internet		98.000	23.000	20.536	20.536	20.536		20.540
			20	01	09	Materiale si prestari de servicii cu caracter functional		91.000	23.000	455	455	455		6
			20	01	30	Alte bunuri si servicii pentru intretinere si functionare		2.383.000	642.000	567.343	567.343	498.687	68.656	501.657
			20	02		Reparatii curente		195.000	42.000	27.986	27.986	27.986		27.986
			20	05		Bunuri de natura obiectelor de inventar		162.000	40.000	11.409	11.409	11.409		
			20	05	30	Alte obiecte de inventar		162.000	40.000	11.409	11.409	11.409		

Capi- tol	Sub- capi- tol	Pa- ra- graf	Gru- pa / Titlu	Ar- ti- col	Ali- ne- at	Denumire indicator	Credite de angajament	Credite bugetare		Angajamente bugetare	Angajamente legale	Plati efectuate	Angajamente legale de platit	Cheltuieli efective
								anuale aprobrate la finele perioadei de raportare	trimestriale cumulate					
A						B	1	2	3	4	5	6	7=5-6	8
			71	01	02	Masini, echipamente si mijloace de transport								11.992
			71	01	03	Mobilier, aparatura birotica si alte active corporale								5.020
8310						AGRICULTURA, SILVICULTURA, SI VANATOARE		1.350.000	415.000	1.155.830	1.155.830	290.312	865.518	324.564
			01			CHELTUIELI CURENTE		1.350.000	415.000	1.155.830	1.155.830	290.312	865.518	320.719
			10			TITLUL I CHELTUIELI DE PERSONAL		1.090.000	314.000	1.090.000	1.090.000	254.234	835.766	257.522
			10	01		Cheltuieli salariale in bani		887.000	262.000	887.000	887.000	225.102	661.898	210.817
			10	01	01	Salarii de baza		851.000	250.650	851.000	851.000	220.589	630.411	201.626
			10	01	05	Sporuri pentru conditii de munca		35.000	11.000	35.000	35.000	4.500	30.500	9.178
			10	01	13	Indemnizatii de delegare		1.000	350	1.000	1.000	13	987	13
			10	03		Contributii		203.000	52.000	203.000	203.000	29.132	173.868	46.705
			10	03	01	Contributii de asigurari sociale de stat		142.000	35.000	142.000	142.000	17.257	124.743	32.783
			10	03	02	Contributii de asigurari de somaj		4.000	1.500	4.000	4.000	1.025	2.975	1.039
			10	03	03	Contributii de asigurari sociale de sanatate		48.000	13.000	48.000	48.000	10.427	37.573	10.806
			10	03	04	Contributii de asigurari pentru accidente de munca si boli profesionale		2.000	500	2.000	2.000	304	1.696	311
			10	03	06	Contributii pentru concedii si indemnizatii		7.000	2.000	7.000	7.000	119	6.881	1.766
			20			TITLUL II BUNURI SI SERVICII		260.000	101.000	65.830	65.830	36.078	29.752	63.197
			20	01		Bunuri si servicii		203.000	75.000	59.433	59.433	33.054	26.379	56.969
			20	01	01	Furnituri de birou		11.000	4.000	720	720	720		620
			20	01	02	Materiale pentru curatenie		5.000	2.000	1.251	1.251	1.251		1.298
			20	01	03	Incalzit, iluminat si forta motrica		15.500	5.000	7.482	7.482	3.286	4.196	7.482
			20	01	04	Apa, canal si salubritate		5.000	2.000	1.195	1.195	729	466	1.195

Capi- tol	Sub- capi- tol	Pa- ra- graf	Gru- pa / Titlu	Ar- ti- col	Ali- ne- at	Denumire indicator	Credite de angajament	Credite bugetare		Angajamente bugetare	Angajamente legale	Plati efectuate	Angajamente legale de platit	Cheltuieli efective
								anuale aprobrate la finele perioadei de raportare	trimestriale cumulate					
A						B	1	2	3	4	5	6	7=5-6	8
			20	01	05	Carburanti si lubrifianti		16.000	5.000	6.000	6.000	3.000	3.000	7.500
			20	01	06	Piese de schimb		5.000	3.000	1.540	1.540	1.540		1.540
			20	01	08	Posta, telecomunicatii, radio, tv, internet		16.000	5.000	4.517	4.517	4.517		4.543
			20	01	09	Materiale si prestari de servicii cu caracter functional		37.000	12.000	8.333	8.333	4.382	3.951	8.333
			20	01	30	Alte bunuri si servicii pentru intretinere si functionare		92.500	37.000	28.395	28.395	13.629	14.766	24.458
			20	05		Bunuri de natura obiectelor de inventar		20.000	10.000					
			20	05	30	Alte obiecte de inventar		20.000	10.000					
			20	06		Deplasari, detasari, transferari		24.000	10.000	2.167	2.167	2.167		1.998
			20	06	01	Deplasari interne, detasari, transferari		24.000	10.000	2.167	2.167	2.167		1.998
			20	13		Pregatire profesionala		3.000	3.000					
			20	30		Alte cheltuieli		10.000	3.000	4.230	4.230	857	3.373	4.230
			20	30	04	Chirii		10.000	3.000	4.230	4.230	857	3.373	4.230
			70			CHELTUIELI DE CAPITAL								3.845
			71			TITLUL XIII ACTIVE NEFINANCIARE								3.845
			71	01		Active fixe								3.845
			71	01	02	Masini, echipamente si mijloace de transport								3.845

P. PRESEDINTE
VICEPRESEDINTE
VIOREL MORTU



DIRECTOR EXECUTIV D.E.,

ALINA RUSU

INTOCMIT,

ILIE ALIN

Capi- tol	Sub- capi- tol	Pa- ra- graf	Gru- pa / Titlu	Ar- ti- col	Ali- ne- at	Denumire indicator	Credite de angajament	Credite bugetare		Angajamente bugetare	Angajamente legale	Plati efectuate	Angajamente legale de platit	Cheltuieli efective
								anuale aprobrate la finele perioadei de raportare	trimestriale cumulate					
A						B	1	2	3	4	5	6	7=5-6	8
						indemnizatii		2.200	500	2.200	2.200	437	1.763	649
	20					TITLUL II BUNURI SI SERVICII		277.000	60.800	20.244	20.244	20.244		28.008
	20	01				Bunuri si servicii		122.200	39.300	17.883	17.883	17.883		22.966
	20	01	01			Furnituri de birou		17.000	4.400	2.537	2.537	2.537		1.416
	20	01	02			Materiale pentru curatenie		4.500	1.500					136
	20	01	03			Incalzit, iluminat si forta motrica		16.500	6.500	6.236	6.236	6.236		6.236
	20	01	04			Apa, canal si salubritate		1.400	400	295	295	295		295
	20	01	05			Carburanti si lubrifianti		9.000	4.500					1.664
	20	01	08			Posta, telecomunicatii, radio, tv, internet		40.000	11.000	8.715	8.715	8.715		8.796
	20	01	09			Materiale si prestari de servicii cu caracter functional		17.000	2.000	100	100	100		3.454
	20	01	30			Alte bunuri si servicii pentru intretinere si functionare		16.800	9.000					969
	20	02				Reparatii curente		53.000	3.000					
	20	05				Bunuri de natura obiectelor de inventar		14.500	500					
	20	05	30			Alte obiecte de inventar		14.500	500					
	20	06				Deplasari, detasari, transferari		40.000	6.000					
	20	06	01			Deplasari interne, detasari, transferari		40.000	6.000					
	20	11				Carti, publicatii si materiale documentare		5.200	1.000	372	372	372		951
	20	13				Pregatire profesionala		10.000	4.000					
	20	14				Protectia muncii		16.100	3.000	744	744	744		744
	20	30				Alte cheltuieli		16.000	4.000	1.245	1.245	1.245		3.347
	20	30	03			Prime de asigurare non-viata		4.000	1.000					2.102
	20	30	30			Alte cheltuieli cu bunuri si servicii		12.000	3.000	1.245	1.245	1.245		1.245
	84					PLATI EFECTUATE IN ANII PRECEDENTI SI RECUPERATE IN ANUL CURENT				-3.165	-3.165	-3.165		

Capi- tol	Sub- capi- tol	Pa- ra- graf	Gru- pa / Titlu	Ar- ti- col	Ali- ne- at	Denumire indicator	Credite de angajament	Credite bugetare		Angajamente bugetare	Angajamente legale	Plati efectuate	Angajamente legale de platit	Cheltuieli efective
								anuale aprobrate la finele perioadei de raportare	trimestriale cumulate					
A						B	1	2	3	4	5	6	7=5-6	8
			85			Titlul XIX PLATI EFECTUATE IN ANII PRECEDENTI SI RECUPERATE IN ANUL CURENT				-3.165	-3.165	-3.165		
			85	01		Plati efectuate in anii precedenti si recuperate in anul curent				-3.165	-3.165	-3.165		
			85	01	01	Plati efectuate in anii precedenti si recuperate in anul curent (SF)				-3.165	-3.165	-3.165		
6610						SANATATE	181.932.230	61.663.480	110.744.141	110.744.141	36.511.097	74.233.044	38.204.359	
			01			CHELTUIELI CURENTE	181.932.230	61.663.480	110.819.248	110.819.248	36.586.204	74.233.044	38.204.359	
			10			TITLUL I CHELTUIELI DE PERSONAL	85.994.000	23.439.010	82.724.235	82.724.235	21.373.200	61.351.035	21.594.357	
			10	01		Cheltuieli salariale in bani	66.362.300	18.019.480	66.350.855	66.350.855	16.653.644	49.697.211	16.752.067	
			10	01	01	Salarii de baza	46.024.300	12.356.080	46.024.300	46.024.300	11.626.707	34.397.593	11.777.017	
			10	01	05	Sporuri pentru conditii de munca	9.399.000	2.723.600	9.399.000	9.399.000	2.310.159	7.088.841	2.350.529	
			10	01	06	Alte sporuri	6.310.200	1.677.300	6.310.200	6.310.200	1.654.494	4.655.706	1.599.016	
			10	01	11	Fond aferent platii cu ora	3.418.500	915.500	3.418.500	3.418.500	842.318	2.576.182	823.785	
			10	01	13	Indemnizatii de delegare	13.000	3.500	1.555	1.555	1.498	57	1.538	
			10	01	30	Alte drepturi salariale in bani	1.197.300	343.500	1.197.300	1.197.300	218.468	978.832	200.182	
			10	02		Cheltuieli salariale in natura	4.543.570	1.208.800	1.285.250	1.285.250	958.499	326.751	1.040.081	
			10	02	01	Tichete de masa	4.543.570	1.208.800	1.285.250	1.285.250	958.499	326.751	1.040.081	
			10	03		Contributii	15.088.130	4.210.730	15.088.130	15.088.130	3.761.057	11.327.073	3.802.209	
			10	03	01	Contributii de asigurari sociale de stat	10.554.500	2.927.300	10.554.500	10.554.500	2.640.246	7.914.254	2.660.323	
			10	03	02	Contributii de asigurari de somaj	333.830	108.350	333.830	333.830	82.912	250.918	83.576	
			10	03	03	Contributii de asigurari sociale de sanatate	3.480.200	974.600	3.480.200	3.480.200	862.278	2.617.922	869.193	
			10	03	04	Contributii de asigurari pentru accidente de munca si boli profesionale	188.400	57.380	188.400	188.400	46.681	141.719	47.039	
			10	03	06	Contributii pentru concedii si								


Capi- tol	Sub- capi- tol	Pa- ra- graf	Gru- pa / Titlu	Ar- ti- col	Ali- ne- at	Denumire indicator	Credite de angajament	Credite bugetare		Angajamente bugetare	Angajamente legale	Plati efectuate	Angajamente legale de platit	Cheltuieli efective
								anuale aprobrate la finele perioadei de raportare	trimestriale cumulate					
A						B	1	2	3	4	5	6	7=5-6	8
						indemnizatii		531.200	143.100	531.200	531.200	128.940	402.260	142.078
	20					TITLUL II BUNURI SI SERVICII		95.447.120	38.101.190	28.030.390	28.030.390	15.148.381	12.882.009	16.545.379
	20	01				Bunuri si servicii		34.421.090	13.904.690	10.218.580	10.218.580	6.352.113	3.866.467	6.692.032
	20	01	01			Furnituri de birou		550.000	277.000	110.724	110.724	83.142	27.582	78.963
	20	01	02			Materiale pentru curatenie		883.000	414.000	168.356	168.356	119.815	48.541	106.042
	20	01	03			Incalzit, iluminat si forta motrica		4.366.000	2.093.000	1.917.939	1.917.939	1.544.345	373.594	1.443.820
	20	01	04			Apa, canal si salubritate		1.678.000	656.000	405.495	405.495	278.774	126.721	272.427
	20	01	05			Carburanti si lubrifianti		153.600	82.600	26.120	26.120	21.280	4.840	21.814
	20	01	06			Piese de schimb		1.161.000	524.000	468.963	468.963	71.918	397.045	375.215
	20	01	07			Transport		548.000	221.000	82.950	82.950	69.831	13.119	62.233
	20	01	08			Posta, telecomunicatii, radio, tv, internet		530.500	247.000	138.489	138.489	102.222	36.267	98.341
	20	01	09			Materiale si prestari de servicii cu caracter functional		7.150.100	2.887.500	2.188.577	2.188.577	1.308.368	880.209	1.479.465
	20	01	30			Alte bunuri si servicii pentru intretinere si functionare		17.400.890	6.502.590	4.710.967	4.710.967	2.752.418	1.958.549	2.753.712
	20	02				Reparatii curente		2.640.000	1.040.000	256.151	256.151	201.908	54.243	204.749
	20	03				Hrana		3.864.000	1.658.000	1.223.213	1.223.213	620.672	602.541	682.868
	20	03	01			Hrana pentru oameni		3.864.000	1.658.000	1.223.213	1.223.213	620.672	602.541	682.868
	20	04				Medicamente si materiale sanitare		50.839.530	19.417.000	15.485.074	15.485.074	7.541.535	7.943.539	8.342.008
	20	04	01			Medicamente		37.840.810	14.074.880	12.376.952	12.376.952	5.590.170	6.786.782	6.678.172
	20	04	02			Materiale sanitare		7.437.820	2.984.520	1.638.765	1.638.765	1.022.110	616.655	997.605
	20	04	03			Reactivi		2.426.300	931.000	535.254	535.254	343.743	191.511	281.053
	20	04	04			Dezinfectanti		3.134.600	1.426.600	934.103	934.103	585.512	348.591	385.178
	20	05				Bunuri de natura obiectelor de inventar		757.000	394.000	116.027	116.027	55.625	60.402	
	20	05	01			Uniforme si echipament		135.000	99.000	22.032	22.032	17.692	4.340	
	20	05	03			Lenjerie si accesorii de pat		30.000	30.000					
	20	05	30			Alte obiecte de inventar		592.000	265.000	93.995	93.995	37.933	56.062	

Capi- tol	Sub- capi- tol	Pa- ra- graf	Gru- pa / Titlu	Ar- ti- col	Ali- ne- at	Denumire indicator	Credite de angajament	Credite bugetare		Angajamente bugetare	Angajamente legale	Plati efectuate	Angajamente legale de platit	Cheltuieli efective
								anuale aprobrate la finele perioadei de raportare	trimestriale cumulate					
A						B	I	2	3	4	5	6	7=5-6	8
			20	06		Deplasari, detasari, transferari		218.000	70.500	23.745	23.745	23.432	313	23.391
			20	06	01	Deplasari interne, detasari, transferari		208.000	66.500	23.745	23.745	23.432	313	23.391
			20	06	02	Deplasari in strainatate		10.000	4.000					
			20	09		Materiale de laborator		710.000	222.000	90.283	90.283	58.267	32.016	46.303
			20	11		Carti, publicatii si materiale documentare		50.000	23.000	5.037	5.037	5.037		5.093
			20	12		Consultanta si expertiza		72.000	30.000	23.808	23.808	17.856	5.952	17.856
			20	13		Pregatire profesionala		191.000	81.000	36.060	36.060	36.060		23.717
			20	14		Protectia muncii		98.000	70.000	14.141	14.141	4.903	9.238	13.448
			20	30		Alte cheltuieli		1.586.500	1.191.000	538.271	538.271	230.973	307.298	493.914
			20	30	01	Reclama si publicitate		60.000	55.000	2.248	2.248	1.836	412	2.248
			20	30	04	Chirii		81.000	31.000	23.912	23.912	14.847	9.065	13.984
			20	30	30	Alte cheltuieli cu bunuri si servicii		1.445.500	1.105.000	512.111	512.111	214.290	297.821	477.682
			59			TITLUL XI ALTE CHELTUIELI		491.110	123.280	64.623	64.623	64.623		64.623
			59	01		Burse		491.110	123.280	64.623	64.623	64.623		64.623
			84			PLATI EFECTUATE IN ANII PRECEDENTI SI RECUPERATE IN ANUL CURENT				-75.107	-75.107	-75.107		
			85			Titlu XIX PLATI EFECTUATE IN ANII PRECEDENTI SI RECUPERATE IN ANUL CURENT				-75.107	-75.107	-75.107		
			85	01		Plati efectuate in anii precedenti si recuperate in anul curent				-75.107	-75.107	-75.107		
			85	01	01	Plati efectuate in anii precedenti si recuperate in anul curent (SF)				-75.107	-75.107	-75.107		
6710						CULTURA, RECREERE SI RELIGIE		9.465.000	2.333.000	4.057.919	4.057.919	1.539.821	2.518.098	1.544.820
			01			CHELTUIELI CURENTE		9.465.000	2.333.000	4.057.919	4.057.919	1.539.821	2.518.098	1.544.820
			10			TITLUL I CHELTUIELI DE PERSONAL		3.711.000	959.000	3.154.659	3.154.659	744.560	2.410.099	761.735
			10	01		Cheltuieli salariale in bani		2.960.800	766.400	2.506.066	2.506.066	613.101	1.892.965	625.549

Capi- tol	Sub- capi- tol	Pa- ra- graf	Gru- pa / Titlu	Ar- ti- col	Ali- ne- at	Denumire indicator	Credite de angajament	Credite bugetare		Angajamente bugetare	Angajamente legale	Plati efectuate	Angajamente legale de platit	Cheltuieli efective
								anuale aprobate la finele perioadei de raportare	trimestriale cumulate					
A						B	1	2	3	4	5	6	7=5-6	8
						intretinere si functionare		43.000	9.000					1.237
			20	03		Hrana		2.000						1.192
			20	03	01	Hrana pentru oameni								1.192
			20	03	02	Hrana pentru animale		2.000						
			20	04		Medicamente si materiale sanitare		21.000	6.000					8.436
			20	04	01	Medicamente		15.000	5.000					1.294
			20	04	02	Materiale sanitare		6.000	1.000					7.142
			20	05		Bunuri de natura obiectelor de inventar		43.000	14.000					10
			20	05	01	Uniforme si echipament		15.000	4.000					10
			20	05	03	Lenjerie si accesorii de pat		14.000	3.000					
			20	05	30	Alte obiecte de inventar		14.000	7.000					
			20	30		Alte cheltuieli		32.000	9.000					484
			20	30	01	Reclama si publicitate		2.000	2.000					
			20	30	30	Alte cheltuieli cu bunuri si servicii		30.000	7.000					484
8310						AGRICULTURA, SILVICULTURA, SI VANATOARE		1.350.000	415.000	1.155.830	1.155.830	290.312	865.518	320.719
			01			CHELTUIELI CURENTE		1.350.000	415.000	1.155.830	1.155.830	290.312	865.518	320.719
			10			TITLUL I CHELTUIELI DE PERSONAL		1.090.000	314.000	1.090.000	1.090.000	254.234	835.766	257.522
			10	01		Cheltuieli salariale in bani		887.000	262.000	887.000	887.000	225.102	661.898	210.817
			10	01	01	Salarii de baza		851.000	250.650	851.000	851.000	220.589	630.411	201.626
			10	01	05	Sporuri pentru conditii de munca		35.000	11.000	35.000	35.000	4.500	30.500	9.178
			10	01	13	Indemnizatii de delegare		1.000	350	1.000	1.000	13	987	13
			10	03		Contributii		203.000	52.000	203.000	203.000	29.132	173.868	46.705
			10	03	01	Contributii de asigurari sociale de stat		142.000	35.000	142.000	142.000	17.257	124.743	32.783
			10	03	02	Contributii de asigurari de somaj		4.000	1.500	4.000	4.000	1.025	2.975	1.039
			10	03	03	Contributii de asigurari sociale de sanatate		48.000	13.000	48.000	48.000	10.427	37.573	10.806

Capi- tol	Sub- capi- tol	Pa- ra- graf	Gru- pa / Titlu	Ar- ti- col	Ali- ne- at	Denumire indicator	Credite de angajament	Credite bugetare		Angajamente bugetare	Angajamente legale	Plati efectuate	Angajamente legale de platit	Cheltuieli efective
								anuale aprobrate la finele perioadei de raportare	trimestriale cumulate					
A						B	1	2	3	4	5	6	7=5-6	8
			10	03	04	Contributii de asigurari pentru accidente de munca si boli profesionale		2.000	500	2.000	2.000	304	1.696	311
			10	03	06	Contributii pentru concedii si indemnizatii		7.000	2.000	7.000	7.000	119	6.881	1.766
			20			TITLUL II BUNURI SI SERVICII		260.000	101.000	65.830	65.830	36.078	29.752	63.197
			20	01		Bunuri si servicii		203.000	75.000	59.433	59.433	33.054	26.379	56.969
			20	01	01	Furnituri de birou		11.000	4.000	720	720	720		620
			20	01	02	Materiale pentru curatenie		5.000	2.000	1.251	1.251	1.251		1.298
			20	01	03	Incalzit, iluminat si forta motrica		15.500	5.000	7.482	7.482	3.286	4.196	7.482
			20	01	04	Apa, canal si salubritate		5.000	2.000	1.195	1.195	729	466	1.195
			20	01	05	Carburanti si lubrifianti		16.000	5.000	6.000	6.000	3.000	3.000	7.500
			20	01	06	Piese de schimb		5.000	3.000	1.540	1.540	1.540		1.540
			20	01	08	Posta, telecomunicatii, radio, tv, internet		16.000	5.000	4.517	4.517	4.517		4.543
			20	01	09	Materiale si prestari de servicii cu caracter functional		37.000	12.000	8.333	8.333	4.382	3.951	8.333
			20	01	30	Alte bunuri si servicii pentru intretinere si functionare		92.500	37.000	28.395	28.395	13.629	14.766	24.458
			20	05		Bunuri de natura obiectelor de inventar		20.000	10.000					
			20	05	30	Alte obiecte de inventar		20.000	10.000					
			20	06		Deplasari, detasari, transferari		24.000	10.000	2.167	2.167	2.167		1.998
			20	06	01	Deplasari interne, detasari, transferari		24.000	10.000	2.167	2.167	2.167		1.998
			20	13		Pregatire profesionala		3.000	3.000					
			20	30		Alte cheltuieli		10.000	3.000	4.230	4.230	857	3.373	4.230
			20	30	04	Chirii		10.000	3.000	4.230	4.230	857	3.373	4.230
						excedent/deficit sect func		-9.330.620	-9.261.620			11.699.774		

9910 96



DIRECTOR EXECUTIV D.E.,


INTOCMIT,

DETALIEREA CHELTUIELILOR
INSTITUTII PUBLICE FINANTATE DIN VENITURI PROPRII
SI SUBVENTII DIN BUGETUL LOCAL
SECTIUNEA DE DEZVOLTARE
31.03.2015

Pag. 1 - lei-

Capi- tol	Sub- capi- tol	Pa- ra- graf	Gru- pa / Titlu	Ar- ti- col	Ali- ne- at	Denumire indicator	Credite de angajament	Credite bugetare		Angajamente bugetare	Angajamente legale	Plati efectuate	Angajamente legale de platit	Cheltuieli efective
								anuale aprobate la finele perioadei de raportare	trimestriale cumulate					
A						B	1	2	3	4	5	6	7=5-6	8
5010						TOTAL CHELTUIELI DIN VENITURI PROPRII SI SUBVENTII	1.005.000	35.906.920	10.061.920	4.391.801	4.391.801	2.003.970	2.387.831	745.172
	01					CHELTUIELI CURENTE	1.005.000	1.005.000	503.000	22.778	22.778	22.778		1.408
	56					TITLUL VIII PROIECTE CU FINANTARE DIN FONDURI EXTERNE NERAMBURSABILE (FEN)								
						POSTADERARE	1.005.000	1.005.000	503.000	22.778	22.778	22.778		1.408
	70					CHELTUIELI DE CAPITAL		34.901.920	9.558.920	4.369.023	4.369.023	1.981.192	2.387.831	743.764
	71					TITLUL XIII ACTIVE NEFINANCIARE-		34.901.920	9.558.920	4.369.023	4.369.023	1.981.192	2.387.831	743.764
5410						ALTE SERVICII PUBLICE GENERALE		65.000						5.922
	70					CHELTUIELI DE CAPITAL		65.000						5.922
	71					TITLUL XIII ACTIVE NEFINANCIARE		65.000						5.922
	71	01				Active fixe		65.000						5.922
	71	01	02			Masini, echipamente si mijloace de transport		65.000						4.212
	71	01	30			Alte active fixe (inclusiv reparatii capitale)								1.710
6610						SANATATE		34.016.920	9.308.920	4.297.450	4.297.450	1.909.619	2.387.831	676.976
	70					CHELTUIELI DE CAPITAL		34.016.920	9.308.920	4.297.450	4.297.450	1.909.619	2.387.831	676.976
	71					TITLUL XIII ACTIVE NEFINANCIARE		34.016.920	9.308.920	4.297.450	4.297.450	1.909.619	2.387.831	676.976
	71	01				Active fixe		34.016.920	9.308.920	4.297.450	4.297.450	1.909.619	2.387.831	676.976
	71	01	01			Constructii		14.293.400	3.659.400	3.645.821	3.645.821	1.257.990	2.387.831	
	71	01	02			Masini, echipamente si mijloace de transport		19.723.520	5.649.520	651.629	651.629	651.629		648.348
	71	01	03			Mobilier, aparatura birotica si alte active corporale								22.052
	71	01	30			Alte active fixe (inclusiv reparatii capitale)								6.576
6710						CULTURA, RECREERE SI RELIGIE	1.005.000	1.825.000	753.000	94.351	94.351	94.351		38.213

Capi- tol	Sub- capi- tol	Pa- ra- graf	Gru- pa / Titlu	Ar- ti- col	Ali- ne- at	Denumire indicator	Credite de angajament	Credite bugetare		Angajamente bugetare	Angajamente legale	Plati efectuate	Angajamente legale de platit	Cheltuieli efective
								anuale aprobrate la finele perioadei de raportare	trimestriale cumulate					
A						B	1	2	3	4	5	6	7=5-6	8
			70			CHELTUIELI DE CAPITAL								3.845
			71			TITLUL XIII ACTIVE NEFINANCIARE								3.845
			71	01		Active fixe								3.845
			71	01	02	Masini, echipamente si mijloace de transport								3.845
9910	97					excedent/deficit sect dezv		-1.256.920	-1.256.920			591.109		



DIRECTOR EXECUTIV D.E.,

ALINA RUSU

INTOCMIT,

ILIE ALIN